

HIRVATİSTAN ÜLKE PROFİLİ



T.C.
Ticaret Bakanlığı
Uluslararası Anlaşmalar ve Avrupa Birliği
Genel Müdürlüğü

İçindekiler

1. GENEL BİLGİLER.....	1
2. GENEL EKONOMİK DURUM	3
3. DIŞ TİCARET	4
4. DOĞRUDAN YABANCI YATIRIMLAR.....	7
5. TÜRKİYE İLE TİCARET	8
EKLER:	10

1. GENEL BİLGİLER

Başlıca Sosyal Göstergeler

Resmi Adı	Hırvatistan Cumhuriyeti (Republika Hrvatska)
Dil	Hırvatça
Etnik Yapı	Hırvat (%90) Sırp (%4 5) Boşnak (%0 9) Macar (%0 5) Sloven (%0 5) Diğerleri (%3 6)
Din	Katolik (% 88)
Yüzölçümü	56.594 km2
Başkent (nüfus)	Zagreb
Başlıca Şehirleri (nüfus)	Zagreb (790 bin) Split- Dalmaçya Bölgesi (454 bin)
Yönetim Şekli	Parlamerter Demokrasi
Para Birimi	Kuna (HRK)

Kaynak: IMF

Üyesi Olduğu Uluslararası Kuruluşlar

Dünya Ticaret Örgütü (World Trade Center - WTO)
Birleşmiş Milletler (United Nations - UN)
Avrupa Konseyi (Council of Europe)
Kuzey Atlantik Antlaşması Örgütü (North Atlantic Treaty Organization - NATO)
Uluslararası Para Fonu (International Monetary Fund - IMF)

Coğrafi Konum

Hırvatistan; Güneydoğu Avrupa'da Balkan Yarımadası'nın kuzeybatısında yer alan bir ülkedir. Komşuları kuzeyde Slovenya kuzeydoğuda Macaristan doğuda Sırbistan güneydoğuda Bosna-Hersek ve güneyde Karadağ'dır. Batısında Adriyatik Denizi'ne kıyısı vardır.

Hırvatistan'da genel olarak iki ayrı iklim hüküm sürmektedir. Dinar sıra dağları nedeniyle kara ikliminin etkisinden korunan Adriyatik kıyılarında Akdeniz iklimi hakimdir. Dinar dağlarının kuzey ve doğu bölgelerinden itibaren ise karasal iklim görülmektedir.

En uzun sınırı 932 km ile Bosna-Hersek sınırır. Bunu 501 km ile Slovenya sınırı izlemektedir. Macaristan sınırı 329 km Sırbistan bünyesinde yer alan Voyvodina bölgesi ile sınırı 241 km, Karadağ ile sınırı ise 25 km'dir

Siyasi ve İdari Yapı

Hırvatistan Cumhuriyeti parlamenter demokrasidir. Cumhurbaşkanı doğrudan halk tarafından beş yıl için seçilmektedir. Yürütme yetkisi Hükümet'e ait olmakla birlikte iç ve dış politikaların tespitinde Cumhurbaşkanı'nın siyasi etkisi devam etmektedir. (2000 yılına kadar Cumhurbaşkanı oldukça geniş yetkiler tanıyan yarı-başkanlık sistemi bulunmaktaydı.)

Ülke 20 idari bölge ve Zagreb şehrinden oluşmaktadır. Her idari bölge ve altındaki belediyeler yerel seçimlerde doğrudan halk tarafından siyasi parti veya bağımsız adaylar arasından seçilen üyelerden oluşan bir genel meclise sahip bulunmaktadır.

Yargı sistemi yerel mahkemeler bölge mahkemeleri ve Yüksek Mahkeme'den oluşan üçlü bir yapı sergilemektedir. Yüksek Mahkeme üyeleri Parlamento (Sabor) tarafından 8 yıllığına seçilmektedir. Son dönemde uygulamaya konulan yargı reformu çalışmalarına rağmen yargı bağımsızlığının sağlanması ve mahkemelerin kurumsal imkanlarının geliştirilmesi ihtiyacı Avrupa Birliği ile Hırvatistan arasında yürütülen müzakerelerde önemli sorunlardan birisi olmaya devam etmektedir.

Yasama yetkisini kullanan Hırvatistan Parlamentosu (Sabor) 1990 Anayasasına göre en az 100 en fazla 160 üyeden oluşabilmektedir. Halihazırdaki Parlamento 153 üyeden oluşmaktadır. Ülke dışında yaşayan ve çifte vatandaşlığı bulunan Hırvatlar da (diaspora) genel seçimlerde oy kullanmaktadırlar. Ayrıca ülkede yaşayan azınlıklara Parlamento'da toplam 8 sandalyelik kontenjan ayrılmıştır.

Genel Seçimler dört yılda bir yapılmakta siyasi partilerin Parlamento'ya girebilmeleri için ülke genelinde en az %5 oy almaları gerekmektedir. Küçük ölçekli siyasi partiler bu engeli aşabilmek için seçim koalisyonları oluşturmaktadırlar.

Doğal Kaynaklar

Hırvatistan'da yer altı servetleri olarak boksit yatakları önemli bir yere sahiptir. Petrol, az miktarda kömür, demir, kalsiyum, doğal asfalt, silis, mika, kil, tuz bulunmaktadır. Medjimurjo ve Slovenya'da petrol, Dalmaçya'da ise kömür ve boksit yatakları vardır.

2011-2021 döneminde kişi başına düşen yenilenebilir ülke içi temiz su kaynakları azalmakta olan ülkeler arasında Hırvatistan, %10 artış ile 137. sırada olup 2021 yılında sahip olduğu kişi başına düşen temiz su miktarı 9 719m³'tür. [Dünya ortalaması % 13 azalma, Türkiye %12 azalma ile 96. (Dünya Bankası-2021)]

2023 yılında 14 bin varil/gün'lük ham petrol üretimi ile 117 ülke arasında 84. sıradadır. [ABD 1. (22 milyon varil/gün), Türkiye 50. (97 bin varil/gün)] (ABD-EIA-2025)

2023 yılında Hırvatistan 1 milyar m³/yıllık doğalgaz üretimi ile 97 ülke arasında 67. sıradadır. [ABD 1. (1 trilyon m³/yıl), Türkiye 66. (807 milyar m³/yıl)] (ABD-EIA-2025)

2. GENEL EKONOMİK DURUM

Temel Ekonomik Göstergeler

	2024	2025	2026*	2027*	2028*	2029*	2030*	2031*
GSYİH (Nominal Fiyatlar milyar \$)	92,96	106,06	116,57	122,61	128,2	134,2	140,6	147,3
GSYİH Büyüme (Reel Fiyatlar -%)	3,8	3,2	2,6	2,6	2,6	2,5	2,5	2,5
Kişi Başına Düşen Milli Gelir (Nominal Fiyatlar- \$)	24 044	27 376	30 030	31 521	32 889	34 357	35 923	37 558
Tüketici Fiyat Enflasyonu (ort, %)	4	4,4	4,4	2,7	2,5	2,5	2,5	2,5
Cari İşlemler Dengesinin GSYİH'ya Oranı (%)	-2,2	-3,2	-3,8	-3,3	-3	-2,7	-2,3	-1,9
İşsizliğin Toplam İşgücüne Oranı (%)	5,3	4,5	4,6	4,6	4,7	4,7	4,7	4,7
Nüfus (milyon)	3,87	3,87	3,88	3,89	3,9	3,91	3,91	3,92
Devletin Genel Toplam Borçlanmasının GSYİH'ya Oranı (%)	57,4	55,9	56,5	56,9	57,6	58,1	58,4	58,7

Kaynak: IMF(*) Tahmini Veriler

2026 yılında cari fiyatlara göre, 117 milyar dolar olacağı tahmin edilen GSYİH'nın 2027 yılında 123 milyar dolar olması beklenmektedir. (IMF-2026)

Hırvatistan, cari fiyatlara göre, 2026 yılı itibariyle 190 ülke arasında dünyanın 73. büyük ekonomisidir. [ABD 1. (32 trilyon dolar), Türkiye 16. (2 trilyon dolar)] (IMF-2026)

2026 yılında sabit fiyatlara göre %2,6 oranında artması beklenen GSYİH'nin, 2027 yılında %2,6 oranında artacağı tahmin edilmektedir. (IMF-2026)

Cari fiyatlara göre Hırvatistan, 2026 yılında 30 030 dolarlık kişi başına düşen milli gelir ile dünyada 49. sırada yer almaktadır. [Lihtenştayn 1. (226 809 \$), Türkiye 66. (19 018 \$)] (IMF-2026)

2026 yılında %4,4 olan tüketici fiyatlarına göre yıllık ortalama enflasyon oranının 2027 yılında %2,7 olacağı tahmin edilmektedir. (IMF-2026)

Ülkedeki işsiz sayısının toplam işgücüne oranının 2026 yılında %5 olacağı ve işsizliğin yüksek olduğu ülkeler arasında 61. sırayı alacağı tahmin edilmektedir. (Sudan %61 ile 1.) (IMF-2026)

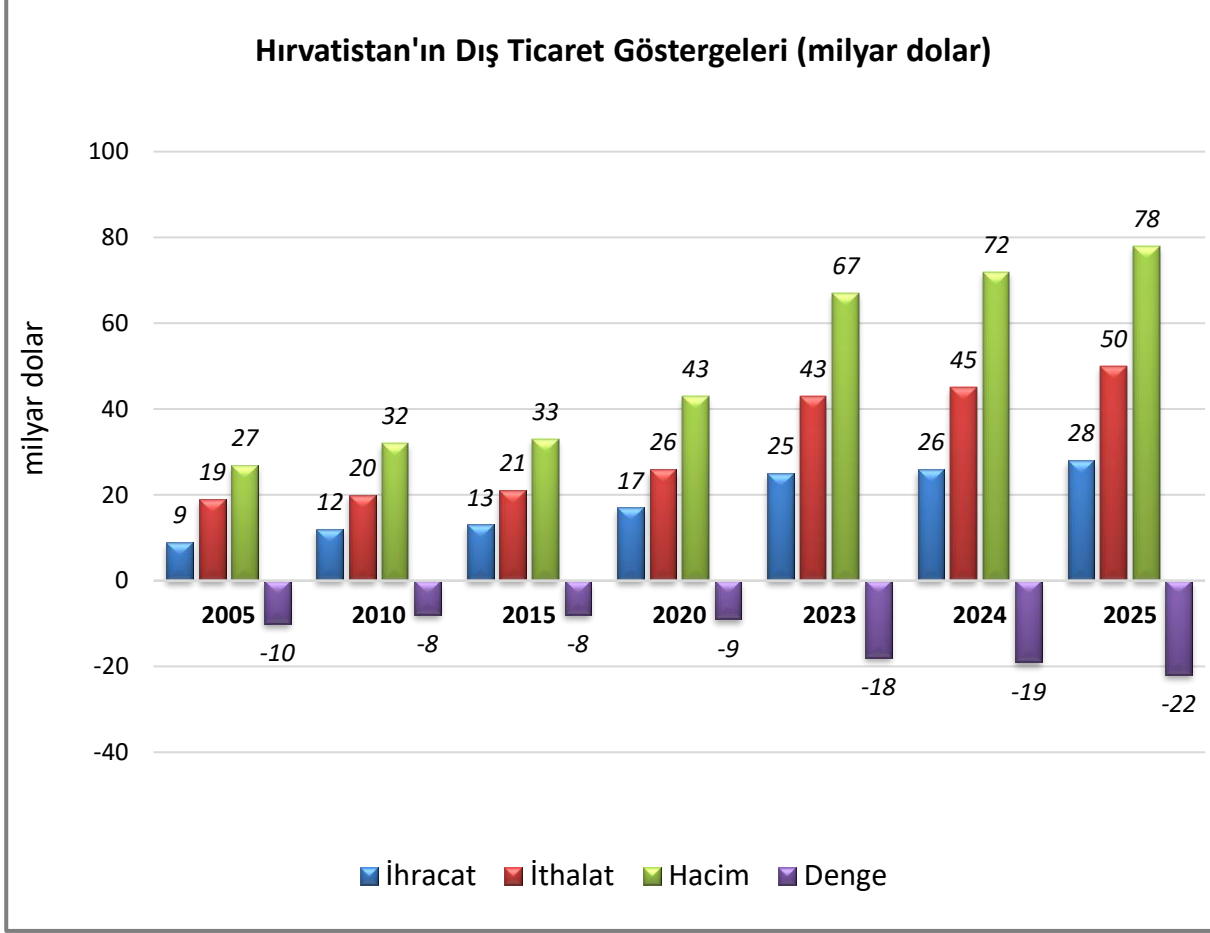
2026 yılında %3,84 oranında açık vereceği tahmin edilen cari işlemler dengesinin GSYİH'ya oranının, 2027 yılında da %3,34 oranında açık vermesi beklenmektedir. (IMF-2026)

2026 yılında % 56 olacağı tahmin edilen devletin genel net borcunun GSYİH'ya oranının, 2027 yılında % 57 olması beklenmektedir. (IMF-2026)

3. DIŐ TİCARET

Genel Durum

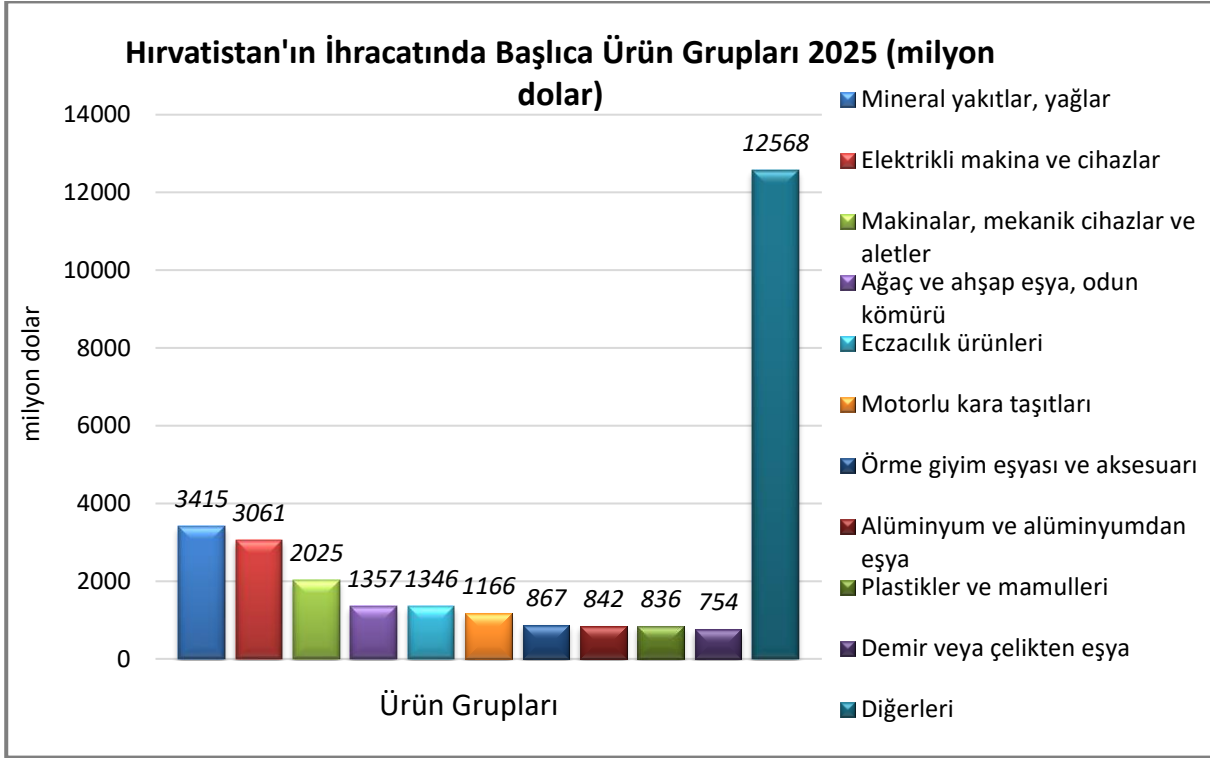
Ülkenin DıŐ Ticareti



Kaynak: Trademap

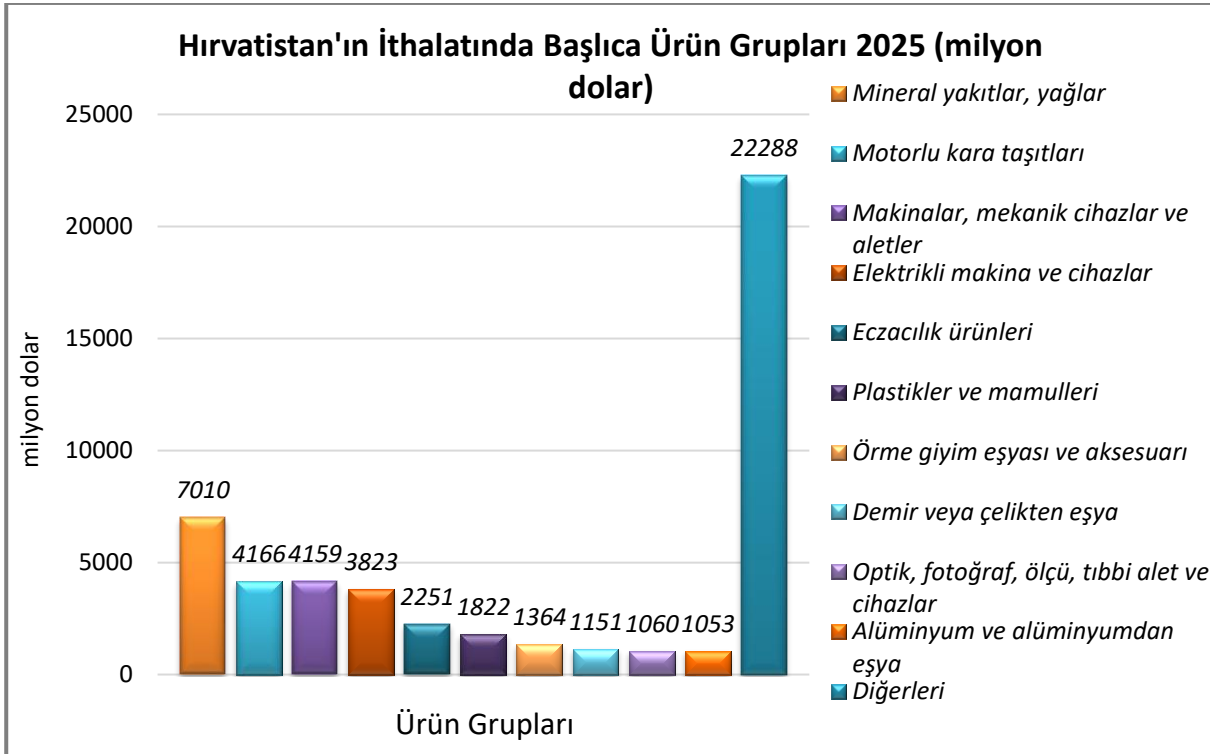
Başlıca Ürünler İtibarı ile Dış Ticaret

İhracat



Kaynak: Trademap, [detaylı tablo için tıklayınız.](#)

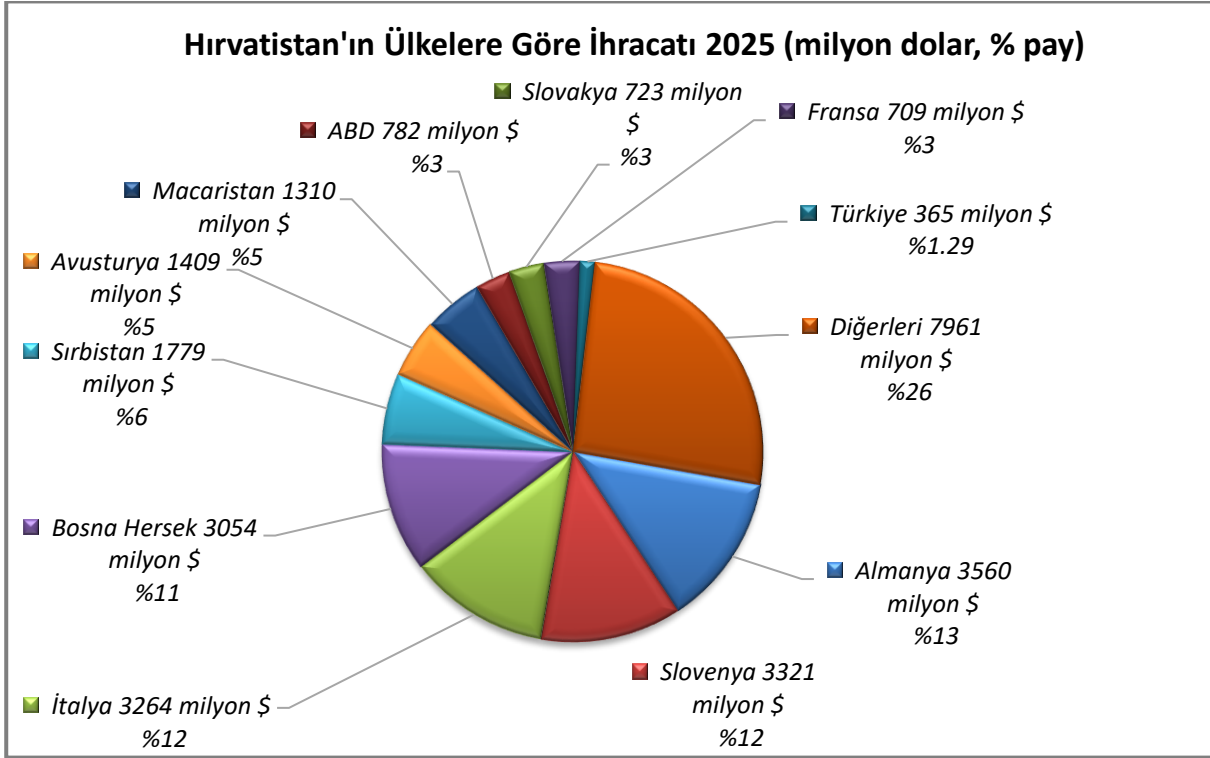
İthalat



Kaynak: Trademap, [detaylı tablo için tıklayınız.](#)

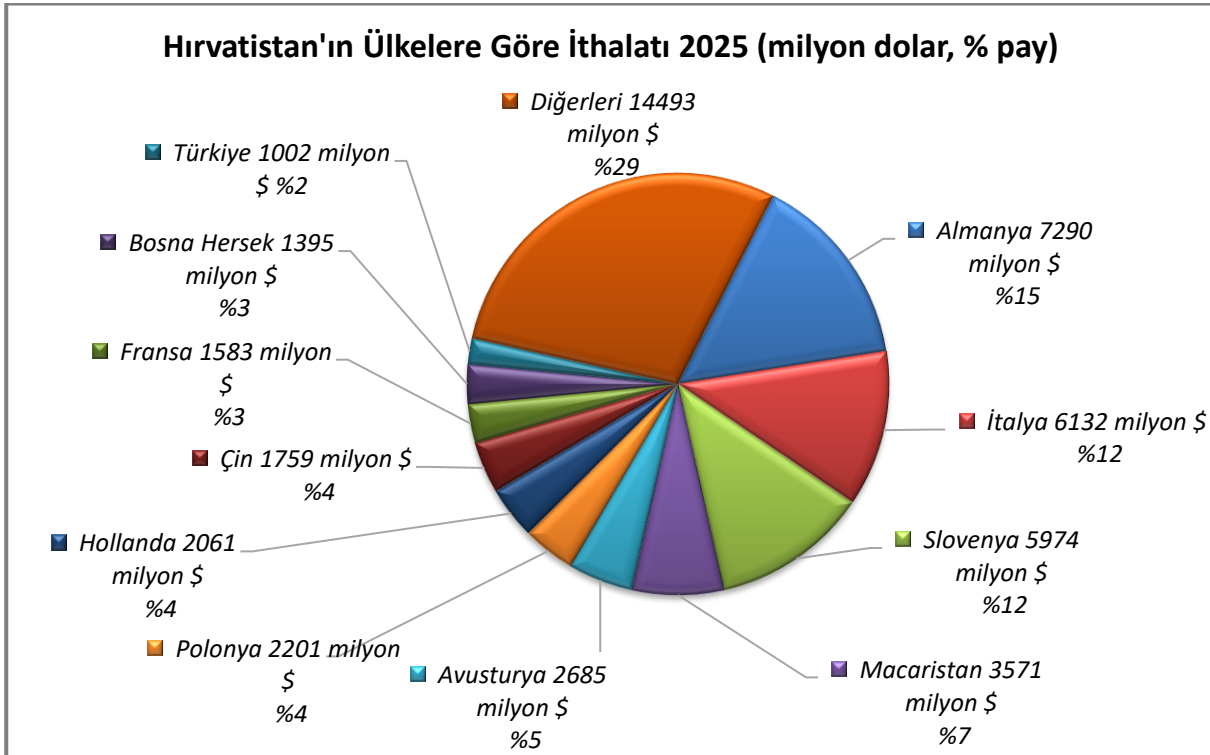
Başlıca Ülkeler İtibarı ile Dış Ticaret

İhracat



Kaynak: Trademap, [detaylı tablo için tıklayınız.](#)

İthalat



Kaynak: Trademap, [detaylı tablo için tıklayınız.](#)

4. DOĐRUDAN YABANCI YATIRIMLAR

Dođrudan Yabancı Yatırımların Görünümü

Hırvatistan, 2023 yılında 3 milyar dolar ile doğrudan yabancı yatırım çeken ülkeler arasında 65. sıradadır. [ABD 311 milyar dolar ile 1., Türkiye 10 milyar dolar ile 31. (UNCTAD-2026)]

2021-2023 döneminde toplam doğrudan yabancı yatırım miktarı 11 milyar dolar olan Hırvatistan, 2023 yılında 43 milyar dolarlık toplam yabancı sermaye stođu ile dünyada 74. sıradadır. [ABD 13 trilyon dolar ile 1., Türkiye 157 milyar dolar ile 43. (UNCTAD-2026)]

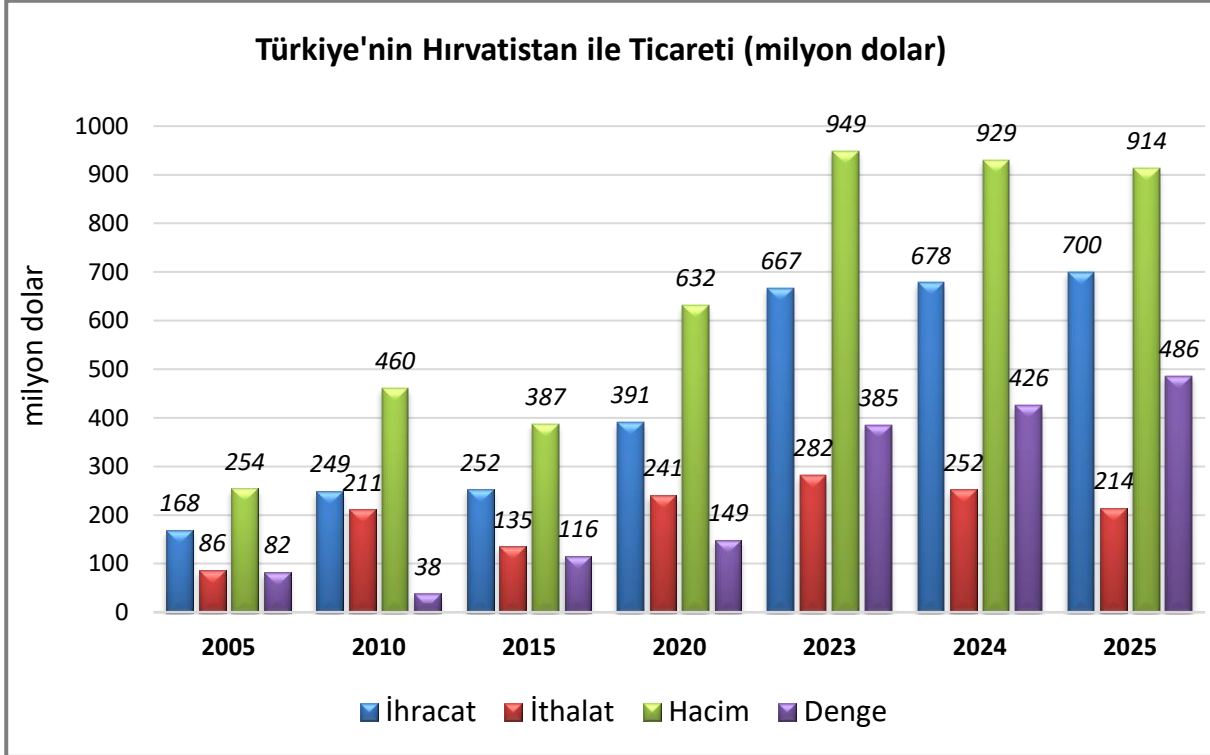
2022 yılı insani gelişmişlik endeksine göre dünyada 193 ülke arasında Hırvatistan 39. sıradadır. (İsviçre 1., Türkiye 45.) (UN-2026)

2024 yılı ekonomik serbestlik endeksine göre Hırvatistan, dünyada 176 ülke arasında 39. sıradadır. (Singapur 1., Türkiye 102.) (The Heritage Foundation-2026)

Küresel rekabetçilik açısından 2019 yılı verilerine göre dünyadaki 141 ülke arasında Hırvatistan 63. sıradadır. (Singapur 1., Türkiye 61.) (World Economic Forum-2026)

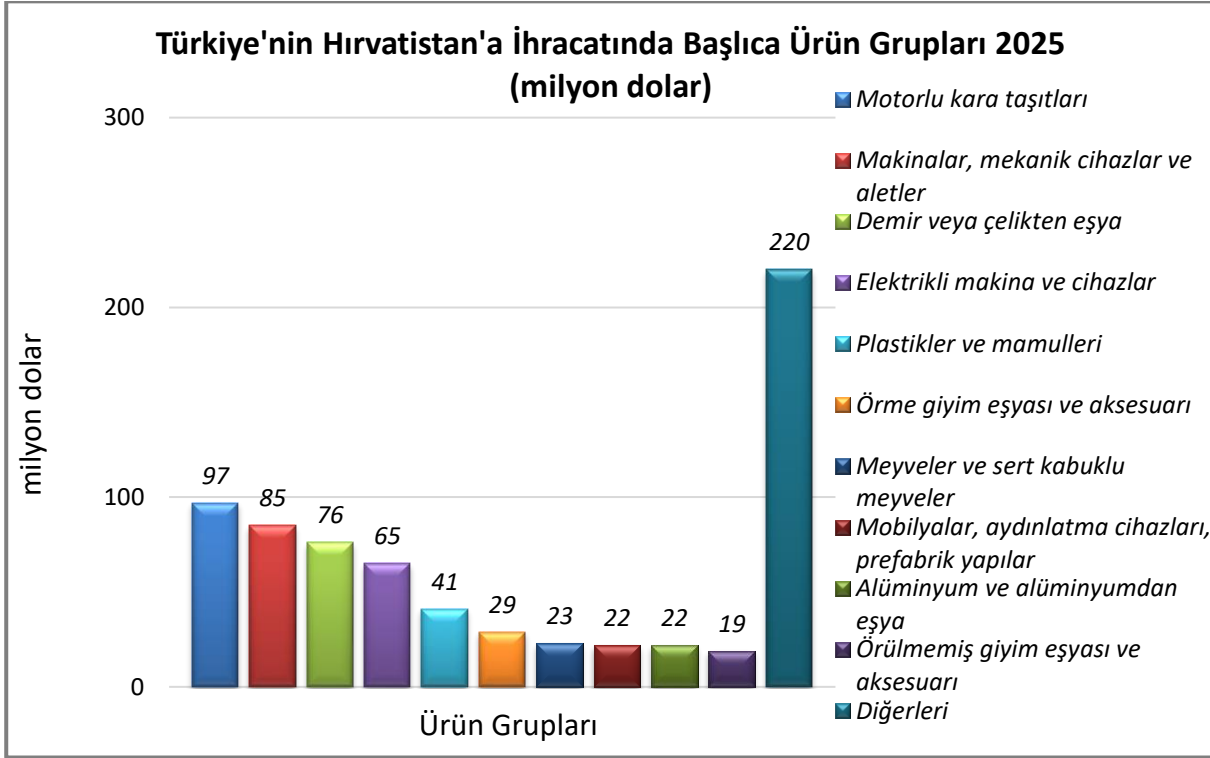
5. TÜRKİYE İLE TİCARET

Türkiye-Hırvatistan Dış Ticareti



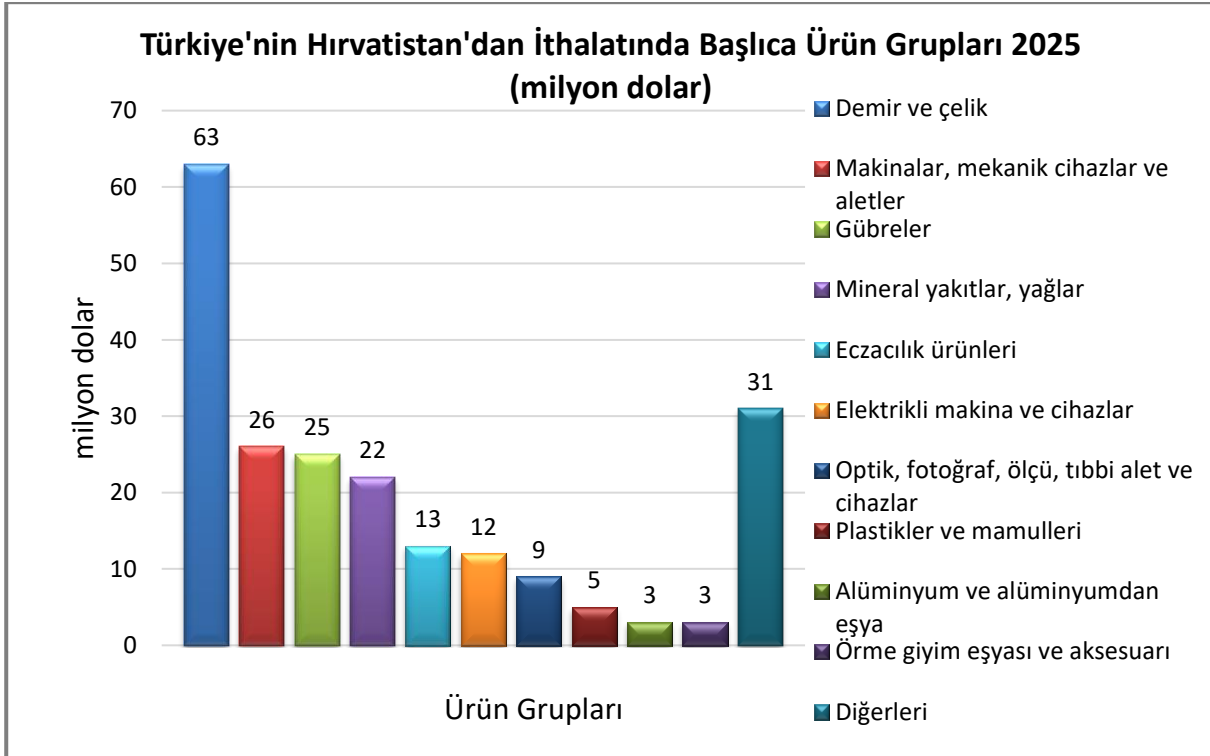
Kaynak: Trademap

Türkiye'nin Hırvatistan'a İhracatında Başlıca Ürünler



Kaynak: Trademap, [detaylı tablo için tıklayınız](#).

Türkiye'nin Hırvatistan'dan İthalatında Başlıca Ürünler



Kaynak: Trademap, [detaylı tablo için tıklayınız](#).

EKLER:**EK-1 Hırvatistan'ın İhracatında Başlıca Ürünler (bin dolar)**

Sıra	GTİP	ÜRÜNLER (İlk 15)	2023	2024	2025	Pay (%, 2025)	Değişim (%, 2024- 2025)
TOPLAM İHRACAT (Diğerleriyle)			24 670 431	26 062 785	28 236 627	100	8,3
1.	2710	Petrol yağları ve bitümenli minerallerden elde edilen yağlar	1 222 362	1 504 324	1 716 534	6,1	14,1
2.	3004	Tedavide veya korunmada kullanılmak üzere hazırlanan ilaçlar (dozlandırılmış)	806 881	959 417	1 065 028	3,8	11
3.	8504	Elektrik transformatörleri, statik konvertörler (örneğin; redresörler) ve endüktörler	670 833	839 327	1 060 538	3,8	26,4
4.	2716	Elektrik enerjisi	838 129	661 801	760 708	2,7	14,9
5.	8544	İzole edilmiş teller, kablolar ve diğer elektrik iletkenler; tek tek kaplanmış liflerden oluşan fiber optik kablolar	498 530	540 444	603 949	2,1	11,8
6.	4407	Uzunlamasına kesilmiş, biçilmiş ağaç; kalınlık > 6 mm	489 141	518 560	559 031	2	7,8
7.	2709	Ham petrol (petrol yağları ve bitümenli minerallerden elde edilen yağlar)	311 326	773 594	533 275	1,9	-31,1
8.	1806	Çikolata ve kakao içeren diğer gıda müstahzarları	330 006	345 975	442 360	1,6	27,9
9.	8703	Otomobiller	234 774	315 947	432 144	1,5	36,8
10.	8708	Karayolu taşıtları için aksam ve parçalar	358 941	358 676	421 859	1,5	17,6
11.	6115	Külotlu çoraplar,taytlar, kısa ve uzun konçlu çoraplar, soketler (varis çorapları dahil) ve patik çoraplar (örme)	341 872	382 996	394 929	1,4	3,1
12.	2711	Petrol gazları ve diğer gazlı hidrokarbonlar	568 212	446 681	361 518	1,3	-19,1
13.	9406	Prefabrik yapılar	246 143	338 960	319 802	1,1	-5,7
14.	7606	Aluminyum saclar, levhalar, şeritler (kalınlığı 0,2 mm. yi geçenler)	241 935	290 601	319 178	1,1	9,8
15.	7010	Camdan damacana, şişe, kavanoz, çanak, ilaç tüpleri, serum ampülleri ve diğer kaplar	241 355	297 931	311 499	1,1	4,6

Kaynak: Trademap-direcdata/ Hırvatistan

EK-2 Hırvatistan'ın İthalatında Başlıca Ürünler (bin dolar)

Sıra	GTİP	ÜRÜNLER (İlk 15)	2023	2024	2025	Pay (%, 2025)	Değişim (%, 2024- 2025)
TOPLAM İTHALAT (Diğerleriyle)			42 552 637	45 486 868	50 146 284	100	10,2
1.	8703	Otomobiller	2 078 768	2 304 372	2 614 040	5,2	13,4
2.	2710	Petrol yağları ve bitümenli minerallerden elde edilen yağlar	2 555 278	2 874 436	2 233 299	4,5	-22,3
3.	2709	Ham petrol (petrol yağları ve bitümenli minerallerden elde edilen yağlar)	893 556	1 719 311	1 947 742	3,9	13,3
4.	3004	Tedavide veya korunmada kullanılmak üzere hazırlanan ilaçlar (dozlandırılmış)	1 153 265	1 327 597	1 476 202	2,9	11,2
5.	2716	Elektrik enerjisi	952 039	1 218 395	1 419 906	2,8	16,5
6.	2711	Petrol gazları ve diğer gazlı hidrokarbonlar	2 166 460	1 044 441	1 162 969	2,3	11,3
7.	8517	Telefon cihazları, ses, görüntü veya diğer bilgileri almaya veya vermeye mahsus diğer cihazlar	673 596	728 829	763 814	1,5	4,8
8.	3002	Serum, aşı, toksin vb. ürünler	613 208	636 317	665 940	1,3	4,7
9.	1905	Tatlı Bisküvi ve Gofretler	332 922	375 181	445 361	0,9	18,7
10.	7108	Altın (platin kaplamalı altın dahil) (işlenmemiş veya yarı işlenmiş ya da pudra halinde)	138 943	186 477	444 597	0,9	138,4
11.	9403	Diğer mobilyalar ve bunların aksam ve parçaları	350 586	376 150	444 276	0,9	18,1
12.	8544	İzole edilmiş teller, kablolar ve diğer elektrik iletkenler; tek tek kaplanmış liflerden oluşan fiber optik kablolar	365 488	382 030	436 208	0,9	14,2
13.	8704	Esya taşımaya mahsus motorlu taşıtlar	436 721	406 683	419 721	0,8	3,2
14.	1806	Çikolata ve kakao içeren diğer gıda müstahzarları	268 468	349 852	417 110	0,8	19,2
15.	7601	İşlenmemiş alüminyum	352 016	391 391	416 558	0,8	6,4

Kaynak: : Trademap-Direcdata/Hırvatistan

EK-3: Hırvatistan'ın Ülkelere Göre İhracatı (bin dolar)

Sıra	Ülke (İlk 15)	2023	2024	2025	Pay (% 2025)	Değişim (% 2024- 2025)
TOPLAM İHRACAT (Diğerleriyle)		24 670 431	26 062 785	28 236 627	100	8,3
1.	Almanya	3 012 855	3 103 744	3 559 752	12,6	14,7
2.	Slovenya	2 763 299	2 843 762	3 320 516	11,8	16,8
3.	İtalya	3 016 209	2 967 650	3 264 125	11,6	10
4.	Bosna Hersek	2 489 841	2 927 166	3 053 948	10,8	4,3
5.	Sırbistan	1 545 124	1 629 486	1 779 175	6,3	9,2
6.	Avusturya	1 382 447	1 319 959	1 409 358	5	6,8
7.	Macaristan	1 692 606	1 609 583	1 310 244	4,6	-18,6
8.	ABD	632 564	873 449	782 010	2,8	-10,5
9.	Slovakya	276 561	619 247	723 039	2,6	16,8
10.	Fransa	628 562	616 094	708 756	2,5	15
11.	Polonya	606 705	567 232	622 630	2,2	9,8
12.	Hollanda	399 785	436 994	531 806	1,9	21,7
13.	Çekya	412 897	422 474	513 060	1,8	21,4
14.	Karadağ	375 350	405 679	468 492	1,7	15,5
15.	İspanya	439 222	455 542	452 924	1,6	-0,6
...
18.	Türkiye	332 342	257 919	365 151	1,29	41,6

Kaynak: Trademap-Direcdata/Hırvatistan

EK-4: Hırvatistan'ın Ülkelere Göre İthalatı (bin dolar)

Sıra	Ülke (ilk 15)	2023	2024	2025	Pay (% 2025)	Değişim (%, 2024- 2025)
TOPLAM İTHALAT (Diğerleriyle)		42 552 637	45 486 868	50 146 284	100	10,2
1.	Almanya	6 051 019	6 502 378	7 290 452	14,5	12,1
2.	İtalya	6 184 063	6 115 207	6 131 552	12,2	0,3
3.	Slovenya	4 892 893	5 376 334	5 974 019	11,9	11,1
4.	Macaristan	2 731 697	3 026 104	3 570 505	7,1	18
5.	Avusturya	2 355 485	2 431 105	2 685 453	5,4	10,5
6.	Polonya	1 687 398	1 836 261	2 200 622	4,4	19,8
7.	Hollanda	1 685 531	1 803 521	2 060 791	4,1	14,3
8.	Çin	1 377 693	1 565 829	1 759 415	3,5	12,4
9.	Fransa	1 146 188	1 798 546	1 583 232	3,2	- 12
10.	Bosna Hersek	1 390 576	1 293 851	1 395 063	2,8	7,8
11.	Çekya	979 425	1 028 394	1 242 340	2,5	20,8
12.	Sırbistan	1 152 485	1 062 400	1 146 223	2,3	7,9
13.	İspanya	1 028 923	1 094 320	1 111 030	2,2	1,5
14.	Slovakya	847 513	1 012 931	1 057 690	2,1	4,4
15.	Türkiye	718 465	727 357	1 002 100	2	37,8

Kaynak : : Trademap-Direcdata/Hırvatistan

Ek-5: Türkiye'nin Hırvatistan'a İhracatında Başlıca Ürünler (bin dolar)

Sıra	GTİP	ÜRÜNLER (İlk 15)	2023	2024	2025	Pay (% 2025)	Değişim (% 2024- 2025)
TOPLAM İHRACAT (Diğerleriyle)			667 033	677 506	700 245	100	3,4
1.	8702	10 veya daha fazla kişi taşımaya mahsus motorlu taşıtlar	6 451	20 234	33 903	4,8	67,6
2.	8703	Otomobiller	17 984	22 305	31 294	4,5	40,3
3.	7305	Demir veya çelikten diğer ince ve kalın borular (dikışli, perçinli) (kesitleri daire şeklinde, dış çapı > 406,4 mm)	10 476	33 909	27 639	3,9	-18,5
4.	8544	İzole edilmiş teller, kablolar ve diğer elektrik iletkenler; tek tek kaplanmış liflerden oluşan fiber optik kablolar	17 821	14 742	17 579	2,5	19,2
5.	8708	Karayolu taşıtları için aksam ve parçalar	6 523	12 594	16 009	2,3	27,1
6.	8537	Elektrik kontrol, dağıtım tabloları, panolar, konsollar, kabinler, diğer mesnetler ve sayısal kontrol cihazları	6 521	4 561	14 194	2	211,2
7.	7306	Demir veya çelikten diğer ince ve kalın borular ve içi boş profiller	10 545	11 956	12 844	1,8	7,4
8.	8415	Klima cihazları (motorlu bir vantilatör ile nem ve ısıyı değiştirmeye mahsus tertibatı olanlar)	6 779	8 331	11 875	1,7	42,5
9.	7113	Mücevherci eşyası ve aksamı (kıymetli metallere veya kıymetli metallere kaplama metallere)	5 502	7 964	11 579	1,7	45,4
10.	8704	Esya taşımaya mahsus motorlu taşıtlar	8 329	8 289	11 508	1,6	38,8
11.	8504	Elektrik transformatörleri, statik konvertörler (örneğin; redresörler) ve endüktörler	5 776	6 055	11 403	1,6	88,3
12.	7604	Alüminyumdan çubuklar ve profiller	5 462	6 888	11 175	1,6	62,2
13.	8418	Buzdolapları, dondurucular ve diğer soğutucu ve dondurucu cihazlar ve ısı pompaları	14 453	11 785	10 964	1,6	-7
14.	805	Turunçgiller (taze/kurutulmuş)	11 113	10 343	10 480	1,5	1,3
15.	9403	Diğer mobilyalar ve bunların aksam ve parçaları	10 320	7 847	9 966	1,4	27

Kaynak: Trademap-direcdata/ Türkiye

Ek-6: Türkiye'nin Hırvatistan'dan İthalatında Başlıca Ürünler(bin dolar)

Sıra	GTİP	ÜRÜNLER (İlk 15)	2023	2024	2025	Pay (% 2025)	Değişim (% 2024-2025)
TOPLAM İTHALAT (Diğerleriyle)			282 140	251 896	214 083	100	-15
1.	7204	Dökme demirin, demirin veya çeliğin döküntü ve hurdaları veya bunların eritilmesi ile elde dilmiş külçeler	123 486	95 709	63 305	29,6	-33,9
2.	3102	Azotlu mineral veya kimyasal gübreler	0	6 399	25 336	11,8	295,9
3.	2710	Petrol yağları ve bitümenli minerallerden elde edilen yağlar	39	1 739	21 700	10,1	1147,8
4.	3002	Serum, aşı, toksin vb. ürünler	4 163	11 170	11 353	5,3	1,6
5.	8536	Gerilimi 1000 voltu geçmeyen elektrik devresi teçhizatı (anahtarlar, röleler, sigortalar, fişler, kutular vb)	9 045	8 654	9 108	4,3	5,2
6.	9032	Otomatik kontrol ve ayar alet ve cihazları	6 191	7 763	7 450	3,5	-4
7.	8480	Metal dökümhaneleri için dereceler; döküm plakaları; döküm modelleri; metaller, karbürler, cam, plastik vb için kalıplar	8 899	9 097	5 370	2,5	-41
8.	8419	Isı değişikliği yöntemi ile maddeleri işlemek için cihazlar, elektrikli olmayan şofbenler veya depolu su ısıtıcıları	1 588	1 148	4 916	2,3	328,2
9.	8481	Musluk, batarya, vana ve valfler	3 421	7 448	4 346	2	-41,6
10.	8425	Palangalar ve ağır yük kaldırıncıları (skipli yük kaldırıncıları hariç); bucurgatlar ve ırgatlar; krikolar	4 300	3 200	3 257	1,5	1,8
11.	4707	Kağıt ve karton döküntü ve kırpıntıları	242	0	2 410	1,1	-
12.	3923	Plastiklerden eşya taşınmasına veya ambalajlanmasına mahsus malzeme, tıpa, kapak, kapsül ve diğer kapama malzemeleri	13 480	9 910	2 224	1	-77,6
13.	6506	Diğer başlıklar	603	751	1 964	0,9	161,5
14.	3004	Tedavide veya korunmada kullanılmak üzere hazırlanan ilaçlar (dozlandırılmış)	405	54	1 860	0,9	3344,4
15.	8414	Hava veya vakum pompaları, hava veya diğer gaz kompresörleri, fanlar, aspiratörü olan havalandırmaya mahsus davlumbazlar	982	848	1 800	0,8	112,3

Kaynak: Trademap-direcdata/ Türkiye